

## پایه‌های مناسب سیفتی باکس‌ها



Cd ۱/۵



Cd ۵ - Cd ۳

### پایه فلزی سیفتی باکس


پایه‌های فلزی سیفتی باکس در دو مدل مختلف برای سیفتی باکس‌های با کد Cd ۱/۵، Cd ۳ و Cd ۵ طراحی شده‌اند. این پایه‌ها از فلز روکش‌دار و مقاوم ساخته شده و قابل نصب روی دیوار و ترائی می‌باشد.



Ra

### پایه پلاستیکی سیفتی باکس

پایه پلاستیکی سیفتی باکس P.I.P قابل استفاده برای تمامی سیفتی باکس‌های مدل Ra بوده و علاوه بر نصب به میله قابل نصب روی دیوار نیز می‌باشد.



COMING SOON

### سیفتی باکس XL

وسایلهای مخصوص برای جمع‌آوری پسماندهای تیز و ابزار حجیم و طولیل بیمارستانی مثل سونده، ابزار آندوسکوپی، تراکر، بیپت و سایر وسایل مشابه می‌باشد. این سیفتی باکس در شرایط مختلف بصورت افقی و یا ایستاده مورد استفاده قرار می‌گیرد. استحکام و دوام، درب کشویی، دهانه بزرگ و قفل کاملاً ایمن از ویژگی‌های سیفتی باکس ۲۶/۳ لیتری P.I.P می‌باشد.

جهت استفاده از این سیفتی باکس به صورت ایستاده و سهولت در جابجایی از ترائی فلزی استفاده می‌شود.

طول × عرض × ارتفاع: ۶۶۰ mm × ۱۹۰ mm × ۲۲۰ mm  
ابعاد دهانه: ۱۰۰ mm × ۱۷۳ mm



d |

Cd 5

۵ لیتری

ایران کد: ۰۰۸-۰۷۵۰۰۰۶-۲۱۳۴۵  
ارتفاع بدنه: ۳۲۵ mm  
ارتفاع کل: ۳۵۰ mm  
قطر: ۱۲۴ mm



d |

Cd 0.5

۰/۵ لیتری

ایران کد: ۰۰۸-۰۷۵۰۰۰۲-۲۱۳۴۵  
ارتفاع بدنه: ۱۱۶ mm  
ارتفاع کل: ۱۴۲ mm  
قطر: ۷۵ mm



c |

Cc 7

۷ لیتری

ایران کد: ۰۰۸-۰۷۵۰۰۰۷-۲۱۳۴۵  
ارتفاع بدنه: ۱۶۵ mm  
ارتفاع کل: ۱۹۵ mm  
قطر: ۲۱۸ mm



d |

Cd 1.5

۱/۵ لیتری

ایران کد: ۰۰۸-۰۷۵۰۰۰۳-۲۱۳۴۵  
ارتفاع بدنه: ۱۴۰ mm  
ارتفاع کل: ۱۷۲ mm  
قطر: ۱۰۵ mm



c |

Cc 12

۱۲ لیتری

ایران کد: ۰۰۸-۰۷۵۰۰۰۸-۲۱۳۴۵  
ارتفاع بدنه: ۲۸۰ mm  
ارتفاع کل: ۳۰۰ mm  
قطر: ۲۰۲ mm



d |

Cd 2

۲ لیتری

ایران کد: ۰۰۸-۰۷۵۰۰۰۴-۲۱۳۴۵  
ارتفاع بدنه: ۱۷۰ mm  
ارتفاع کل: ۲۰۰ mm  
قطر: ۱۱۱ mm



p |

Pe 0.3

۰/۳ لیتری

ایران کد: ۰۰۸-۰۷۵۰۰۰۱-۲۱۳۴۵  
ارتفاع بدنه: ۱۲۵ mm  
ارتفاع کل: ۱۵۰ mm  
عرض × طول: ۸۵ mm × ۲۵ mm



d |

Cd 3

۳ لیتری

ایران کد: ۰۰۸-۰۷۵۰۰۰۵-۲۱۳۴۵  
ارتفاع بدنه: ۱۶۵ mm  
ارتفاع کل: ۱۹۲ mm  
قطر: ۱۴۴ mm



b |

Rb 15

۱۵ لیتری

ایران کد: ۰۰۸-۰۷۵۰۰۰۹-۲۱۳۴۵  
ارتفاع بدنه: ۲۰۰ mm  
ارتفاع کل: ۲۳۵ mm  
عرض × طول: ۲۵۰ mm × ۲۵۰ mm



a |

Ra 5.5

۵/۵ لیتری

ایران کد: ۰۰۸-۰۷۵۰۰۰۲۱-۲۱۳۴۵  
ارتفاع بدنه: ۱۹۸ mm  
ارتفاع کل: ۲۴۸ mm  
عرض × طول: ۲۰۵ mm × ۲۰۵ mm



a |

Ra 2.5

۲/۵ لیتری

ایران کد: ۰۰۸-۰۷۵۰۰۰۱۶-۲۱۳۴۵  
ارتفاع بدنه: ۱۵۵ mm  
ارتفاع کل: ۱۹۲ mm  
عرض × طول: ۱۵۵ mm × ۱۵۵ mm



b |

Rb 22

۲۲ لیتری

ایران کد: ۰۰۸-۰۷۵۰۰۰۱۰-۲۱۳۴۵  
ارتفاع بدنه: ۲۹۵ mm  
ارتفاع کل: ۳۳۰ mm  
عرض × طول: ۲۵۰ mm × ۲۵۰ mm



a |

Ra 8.5

۸/۵ لیتری

ایران کد: ۰۰۸-۰۷۵۰۰۰۱۹-۲۱۳۴۵  
ارتفاع بدنه: ۳۱۲ mm  
ارتفاع کل: ۳۶۳ mm  
عرض × طول: ۲۰۵ mm × ۲۰۵ mm



a |

Ra 3.5

۳/۵ لیتری

ایران کد: ۰۰۸-۰۷۵۰۰۰۱۳-۲۱۳۴۵  
ارتفاع بدنه: ۱۸۸ mm  
ارتفاع کل: ۲۲۵ mm  
عرض × طول: ۱۵۵ mm × ۱۵۵ mm



b |

Rb 25

۲۵ لیتری

ایران کد: ۰۰۸-۰۷۵۰۰۰۱۱-۲۱۳۴۵  
ارتفاع بدنه: ۳۳۵ mm  
ارتفاع کل: ۳۷۰ mm  
عرض × طول: ۲۵۰ mm × ۲۵۰ mm



a |

Ra 9.5

۹/۵ لیتری

ایران کد: ۰۰۸-۰۷۵۰۰۰۲۰-۲۱۳۴۵  
ارتفاع بدنه: ۲۴۰ mm  
ارتفاع کل: ۲۹۰ mm  
عرض × طول: ۲۳۹ mm × ۲۳۹ mm



a |

Ra 4

۴ لیتری

ایران کد: ۰۰۸-۰۷۵۰۰۰۱۷-۲۱۳۴۵  
ارتفاع بدنه: ۱۳۷ mm  
ارتفاع کل: ۱۸۷ mm  
عرض × طول: ۲۰۵ mm × ۲۰۵ mm



b |

Rb 30

۳۰ لیتری

ایران کد: ۰۰۸-۰۷۵۰۰۰۱۲-۲۱۳۴۵  
ارتفاع بدنه: ۳۹۵ mm  
ارتفاع کل: ۴۳۰ mm  
عرض × طول: ۲۵۰ mm × ۲۵۰ mm



a |

Ra 11.5

۱۱/۵ لیتری

ایران کد: ۰۰۸-۰۷۵۰۰۰۲۲-۲۱۳۴۵  
ارتفاع بدنه: ۲۸۹ mm  
ارتفاع کل: ۳۳۹ mm  
عرض × طول: ۲۳۹ mm × ۲۳۹ mm



a |

Ra 4.5

۴/۵ لیتری

ایران کد: ۰۰۸-۰۷۵۰۰۰۱۸-۲۱۳۴۵  
ارتفاع بدنه: ۲۳۲ mm  
ارتفاع کل: ۲۶۰ mm  
عرض × طول: ۱۵۵ mm × ۱۵۵ mm



# Safety Box



پل ایده آل پارس



www.medpip.com

## بخشنامه وزارت بهداشت، درمان و آموزش پزشکی

وجود ظروف نگهداری پسماندهای تیز و برنده (سیفتی باکس) در کلیه واحدهای بهداشتی و درمانی اعم از خصوصی و دولتی بر حسب نیاز و میزان فعالیت از تاریخ ۸۲/۶/۱ طبق بخشنامه شماره: ۲/۱۷۱۳۹/س مورخ ۸۲/۲/۱۳ الزامی شده است و می بایست عملی شدن این قضیه توسط واحدهای نظارت بر درمان پیگیری شود.

### رنگ بندی درب سیفتی باکس ها

شرکت P.I.P. علاوه بر تولید درب قرمز (رنگ اصلی) سیفتی باکس هایی با درب رنگی به شرح زیر و با کاربرد تخصصی متنوع، به سفارش شما، تولید می نماید.

#### نارنجی (Fully Discharged)

- مناسب برای پسماندهای عفونی و اشیاء نوک تیز کاملاً تخلیه شده
- عدم استفاده برای اشیاء تیز آلوده به مواد پزشکی و دارویی
- دفع از طریق سوزاندن، خاکستر نمودن و یا سایر روش های مرسوم

#### زرد (Medical)

- مناسب برای پسماندهای عفونی و اشیاء نوک تیز کاملاً تخلیه نشده
- استفاده برای اشیاء تیز آلوده به مواد پزشکی و دارویی بجز Cytotoxic/Cytostatic
- دفع فقط از طریق سوزاندن و خاکستر نمودن

#### بنفش (Cytotoxic/Cytostatic)

- مناسب برای پسماندهای Cytotoxic/Cytostatic
- دفع فقط از طریق سوزاندن و خاکستر نمودن در دمای فوق العاده بالا

#### آبی (Pharmaceutical)

- مناسب برای پسماندهای دارویی با بسته بندی و یا بدون بسته بندی اصلی
- دفع از طریق سوزاندن، خاکستر نمودن

### جدول راهنمای سیفتی باکس های P.I.P.

حجم* مدل	۰/۳	۰/۵	۱/۵	۲	۲/۵	۳	۳/۵	۴	۴/۵	۵	۵/۵	۷	۸/۵	۹/۵	۱۱/۵	۱۲	۱۵	۲۲	۲۵	۳۰
R				✓a	✓a	✓a	✓a	✓a	✓a	✓a	✓a	✓a	✓a	✓a	✓a	✓a	✓a	✓b	✓b	✓b
C			✓d	✓d	✓d	✓d	✓d	✓d	✓d	✓d	✓c	✓c				✓c				
P	✓e																			

\* کلیه حجمها به لیتر می باشد.




تهران، خیابان استاد مطهری، بعد از خیابان مفتح،  
خیابان جهانتاب، خیابان نقدی، پلاک ۱۲، طبقه اول  
تلفن: ۹-۸۸۵۴۵۹۲۲-۸۸۵۴۵۹۱۵۹؛ فکس: ۸۸۷۶۷۱۵۹  
کد پستی: ۱۵۷۶۶۳۵۷۱۴ صندوق پستی: ۹۴۸۳-۱۵۸۷۵

www.medpip.com  
info@medpip.com

## روش مونتاژ و استفاده از سیفتی باکس\*

### مدل های Ra و Rb (چهار گوش)



#### آماده سازی جهت استفاده، مدل Ra

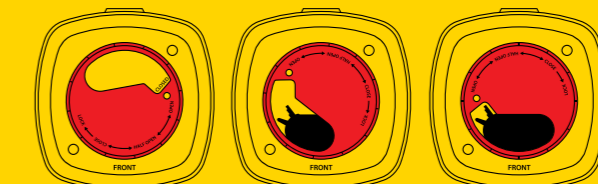
درب را در راستای مخزن و به صورت عمود (تصویر ۱) بر روی مخزن قرار داده (تصویر ۲) و چهار طرف آن را تا شنیدن صدای «کلیک» فشار دهید. (تصویر ۳)



#### روش استفاده سیفتی باکس مدل Ra

الف) نحوه استفاده از این مدل درب همانند روش استفاده سیفتی باکس مدل CC می باشد. (تصویر ۱ تا ۴)

ب) این مدل دارای ضامن اطمینان می باشد. (تصویر ۵)



۱. باز ۲. نیمه باز ۳. بستن موقت



۴. بستن دائم ۵. ضامن اطمینان

#### آماده سازی جهت استفاده، مدل Rb

الف) لولاهای درب اصلی را با لولاهای بدنه منطبق نموده، تا شنیده شدن صدای «کلیک» فشار دهید. (تصویر ۱) در این حالت به منظور دفع زباله های بزرگ می توان درب ظرف را کاملاً باز و در پشت مخزن قرار داد. (تصویر ۲)

ب) درب ظرف می تواند مطابق شکل بسته شده، آنگاه لولای درب مجدداً به گونه ای که از لولای بدنه خارج شود، (برعکس مرحله الف) فشار داده شود. از قسمت کنار لولا بطوری که کلیه خارهای کناری درب در داخل شیارهای تعبیه شده روی بدنه قرار گیرند، فشار داده شوند. (تصویر ۳)



#### روش استفاده سیفتی باکس مدل Rb

الف) به منظور جلوگیری از خروج پسماندها، درب مدور را در محل خود نصب نموده تا مرحله بستن موقت بچرخانید. با چرخاندن بر خلاف جهت عقربه های ساعت امکان باز نمودن مجدد درب مدور وجود دارد.

ب) پس از پر شدن ظرف تا خط نشانه، درب مدور را تا مرحله بستن دائم بچرخانید.

### مدل های Cc و Cd (دایره ای)



#### آماده سازی جهت استفاده، مدل های Cc و Cd

۱. درب قرمز رنگ را با زاویه ۳۰ درجه نسبت به لبه مخزن زرد رنگ نگه داشته (تصویر ۱)، با انگشت شست بر روی نقطه تماس فشار آورید. (تصویر ۲)

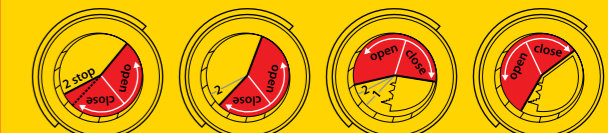
۲. درب قرمز رنگ را روی مخزن زرد رنگ با انگشت شست یا کف دست در جهت خلاف عقربه های ساعت فشار داده تا صدای قفل شدن زبانه ها شنیده شود. این عمل را تا بسته شدن کامل درب ادامه دهید. (تصویر ۳)



تصره برای مرحله ۳: برای حجم های ۷ و ۱۲ لیتری استفاده از کف دست (تصویر ۲b) و برای حجم های ۷ تا ۷ لیتری استفاده از انگشت شست پیشنهاد می شود. (تصویر ۳a)

#### روش استفاده سیفتی باکس مدل Cc

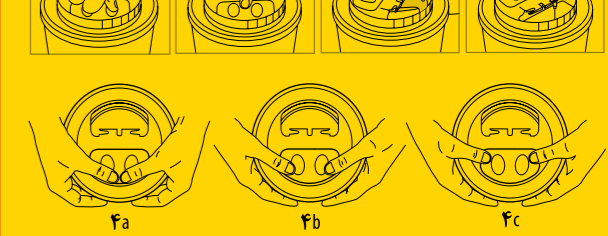
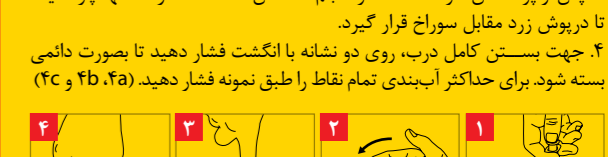
- برای جداسازی انواع سرسوزن ها از شیارهای مناسب تعبیه شده استفاده شود.
- درب چرخان (متحرک) دارای قفل دو مرحله ای موقت و دائم می باشد.
- به منظور جلوگیری از خروج پسماندها قبل از پر شدن کامل مخزن تا حداکثر حجم مشخص، درب چرخان را طبق تصویر ۳ در حالت موقت، تا زمان شنیدن صدای کلیک بچرخانید.
- پس از پر شدن مخزن تا حداکثر حجم مشخص به منظور غیر قابل استفاده نمودن سیفتی باکس، درب چرخان را طبق تصویر ۴ به حالت بستن دائم بچرخانید تا صدای دومین کلیک شنیده شود.



۱. باز ۲. نیمه باز ۳. بستن موقت ۴. بستن دائم

#### روش استفاده سیفتی باکس مدل Cd

- برای جداسازی انواع سرسوزن ها از شیارهای مناسب تعبیه شده استفاده نمایید.
- به منظور جلوگیری از خروج پسماندها قبل از پر شدن ظرف، درپوش را در حد پوشاندن دهانه بچرخانید.
- پس از پر شدن ظرف تا حداکثر حجم مشخص شده، دهانه را تا انتها بچرخانید تا درپوش زرد مقابل سوراخ قرار گیرد.
- جهت بستن کامل درب، روی دو نشانه با انگشت فشار دهید تا بصورت دائمی بسته شود. برای حداکثر آب بندی تمام نقاط را طبق نمونه فشار دهید. (۲c و ۲c)



\* در کلیه مراحل بستن درب سیفتی باکس ها، مناسب بودن از نفاخ مازک به لحاظ تسلط کاربر حین انجام کار و توانایی اعمال نیروی مورد نیاز جهت مونتاژ، ضروری می باشد.