

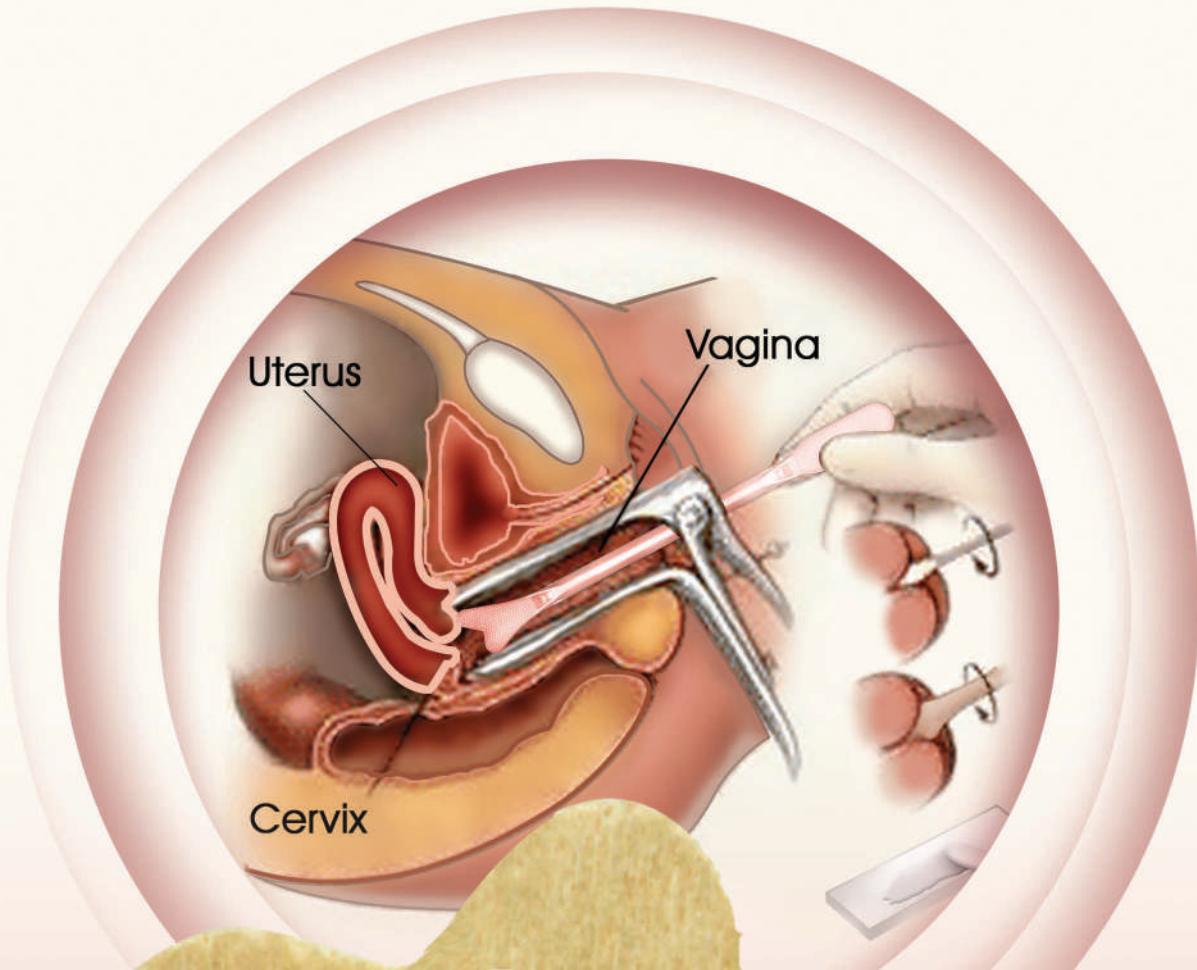


rough
CO
bladed
rough
bladed
Smooth
Clean
Spatula
Spatula



SPATULA





کدام بهتر است: نمونه گیری با اسپاچولای پلاستیکی یا چوبی؟

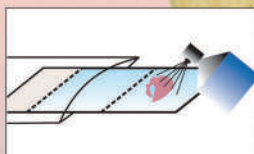
تا کنون اسپاچولا های چوبی بیشترین مصرف را جهت نمونه گیری از اندو سرویکس و اکتوسرویکس به خود اختصاص داده اند. از آنجا که به علت نفوذ سلولهای اپی تلیال در لا به لای فیبرهای اسپاچولای چوبی و عدم امکان انتقال آنها به روی لام عملاً بررسی دقیق میکروسکوپی مقدور نیست، پل ایده آل پارس با بهره گیری از فن آوری جدید اقدام به تولید و عرضه نسل جدیدی از اسپاچولا ها از جنس پلاستیک نموده است که سطح آجدار آنها، برداشت نمونه و انتقال آن بر روی لام را تسهیل میکند. مزیت دیگر اسپاچولاهای پلاستیکی، نرم و بدون زائده بودن سطح آن است و بدین جهت از طرف بیمار راحت تر پذیرفته میشود.

روش نمونه گیری تست پاپ اسمیر:

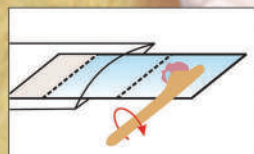
اسپاکلوم، اسپاچولای پلاستیکی، لام، فیکساتیو و فولدر لام حداقل مواردی هستند که وجودشان جهت تهیه لام پاپ اسمیر لازم است.

با این حال غفلت از این نکته نیز جایز نمی باشد که بیمار نیز می بایست شرایط ویژه ای را قبل از انجام تست پاپ اسمیر داشته و نکاتی را رعایت کند.

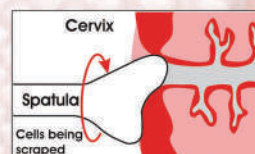
بدینصورت که بهترین زمان مراجعه بیمار برای انجام تست، روز تخمک گذاری (چهاردهم قاعده گی) بوده و وی نباید حداقل ۲۴ ساعت قبل از نمونه گیری هیچگونه تماس جنسی داشته و از هر گونه پماد، ژل و ... استفاده نماید



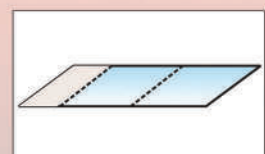
● بلافاصله یا سه روزی از فاصله ۲۳ تا ۲۰ سلتی متری لام را فیکس نمائید. از خشک شدن لام در معرض هوا پرهیز نمائید.



● اسپاچولا را کاملاً بر روی لام (اسلاید) چرخانده تا تمامی سلولها انتقال یابند.



● سر اسپاچولا را در کانال سرویکس قرار داده و بدقت ۲۶۰ درجه بچرخانید. نمونه برداری باید از اکتوسرویکس، منطقه ترانسفورمیشن و قسمت تحتانی اندوسرویکس صورت گیرد.



● نام بیمار را بر روی لام درج نمائید.