

با پسماندهای تیز هوشمندانه رفتار کنید

نکات استفاده از سیفتی باکس



- سیفتی باکس مناسب و با کیفیت خریداری کنید.
- پیش از استفاده، برجسب سیفتی باکس را با دقت مطالعه کنید تا از خطرات احتمالی مطلع شوید.
- مطمئن شوید که سیفتی باکس شکسته و یا بیش از اندازه پر نیست.
- سیفتی باکس با حجم متناسب با نیازتان تهیه کنید.
- پسماند تیز را بلافاصله درون سیفتی باکس بریزید و قفل موقت فعال کنید.



- پس از اینکه سیفتی باکس تا سه چهارم ظرفیت پر شد، آن را امحاء کنید.
- پس از پر شدن سیفتی باکس حتما قفل دائم را فعال کنید.
- توجه داشته باشید که نحوه قفل دائم ممکن است در مدل‌های مختلف سیفتی باکس متفاوت باشد.



- سیفتی باکس را حداکثر پس از 24 ساعت دفع کنید.
- سیفتی باکس را به روش صحیح امحاء کنید.
- سیفتی باکس‌های پر شده جهت امحاء، باید به وسیله کامیون‌های مخصوص جمع‌آوری زباله‌های بیمارستانی حمل شوند.

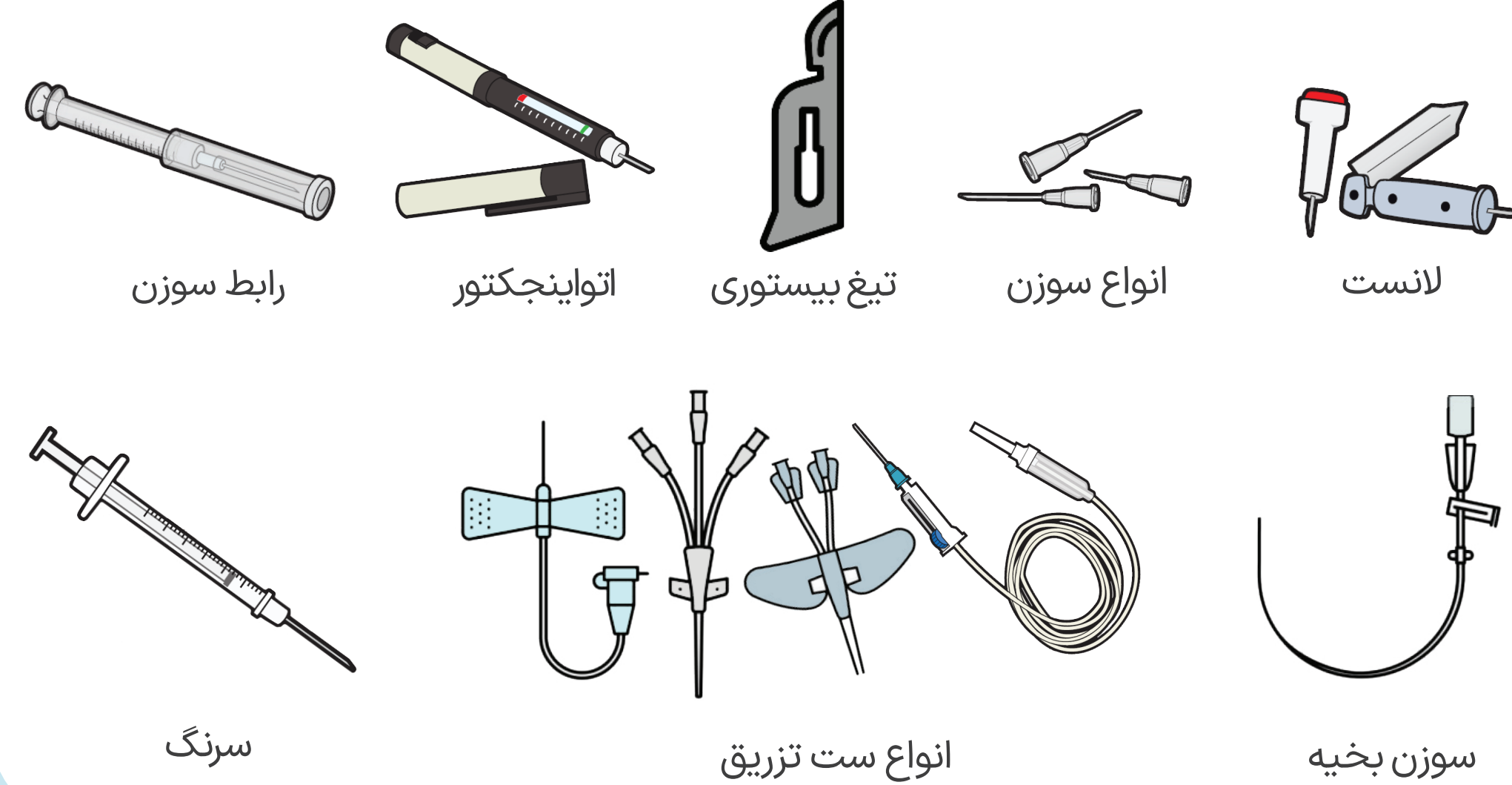
- ابعاد و حجم سیفتی باکس را متناسب با حجم پسماند خود انتخاب کنید.



انتخاب سیفتی باکس مناسب شما
- مشاهده ویدیو
- اطلاعات فنی و تکمیلی

از سیفتی باکس استفاده کنید

پسماند تیز را بشناسید



رابط سوزن اتواینجکتور تیغ بیستوری انواع سوزن لانسیت
سرنگ انواع ست تزریق سوزن بخیه

پسماند تیز را در سطل زباله نریزید




سالانه افراد زیادی در اثر ابزار تیزی که به درستی دفع نشده است، آسیب می‌بینند. این ابزار تیز می‌تواند باعث جراحی، عفونت و حتی مرگ شود.

به حفظ ایمنی جامعه خود کمک کنید



پسماند تیز را مستقیماً در سطل زباله نریزید.

سیفتی باکس را دور از دسترس کودکان قرار دهید. از دفع پسماند تیز در سیستم فاضلاب خودداری کنید.



هشدار

جراحی ناشی از ابزار تیز می‌تواند سبب ابتلا به بیماری‌های خطرناکی مثل **ایدز** و **هپاتیت** شود.



سر سوزن را جدا نکنید



حین دفع، دست خود را داخل سیفتی باکس نبرید.



پسماند تیز را با فشار و زور دفع نکنید



درپوش سوزن را مجدداً قرار ندهید.



سر سوزن را خم نکنید و یا نشکنید.

اقدامات پس از جراحی



قدم اول، تمیز کردن محل جراحی

- فشردن اطراف محل جراحی جهت بیرون آمدن خون
- تمیز کردن پوست و محل جراحی با آب و صابون یا ماده ضدعفونی کننده
- تمیز کردن دهان، بینی و چشم با استفاده از شوینده مناسب
- پانسمان محل جراحی

۲

قدم دوم، گزارش دهی

- جراحی را به مرکز درمانی و یا شخص متخصص اطلاع دهید
- این موارد را مکتوب کنید تا پرونده پزشکی متناسب با درمان ایجاد شود.

۳

قدم سوم، آزمایش خون در صورت نیاز
هر شخص درگیر با جراحی باید تحت آزمایش خون برای بیماری‌های زیر قرار گیرد:

هپاتیت b / هپاتیت c / HIV

پایه رومیزی

پایه دیواری

ترالی چرخدار

پل ایده‌آل پارس
Pole Ideal Pars Co.

سینی تزریقات

سیفتی باکس‌های PIP،
در سایزهای مختلف

☎ (021)88545922-9

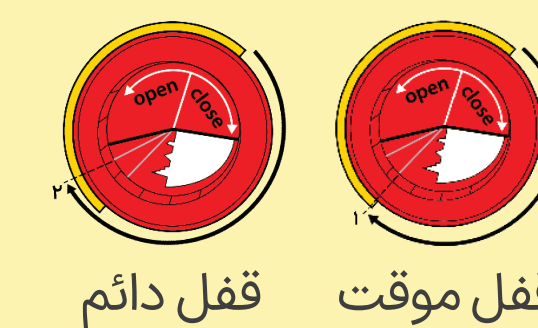
📞 09123340197

@poleideal

🌐 www.medpip.com

راهنمای قفل کردن درب سیفتی باکس‌های PIP

مدل Cc و جیبی



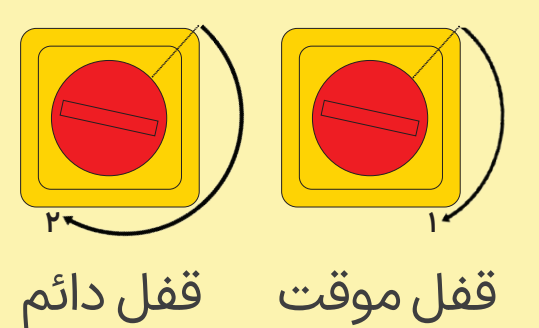
قفل دائم قفل موقت

مدل RCplus و Cplus



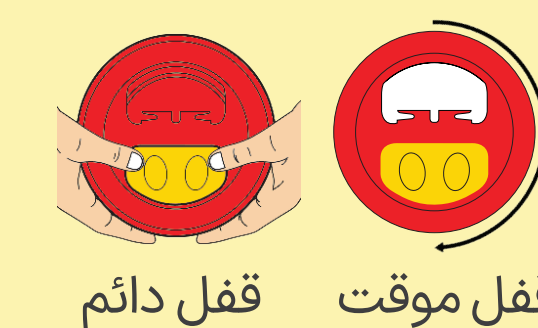
۱: قفل موقت ۲: قفل دائم
۱: قفل موقت ۲: قفل دائم

مدل Rb



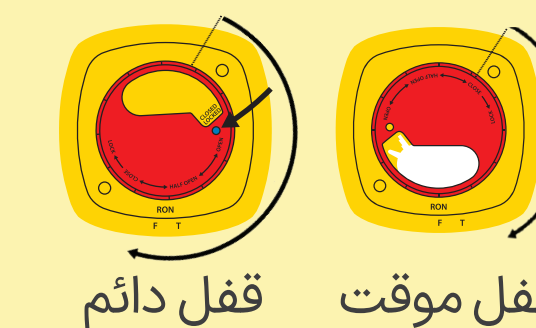
قفل دائم قفل موقت

مدل Cd



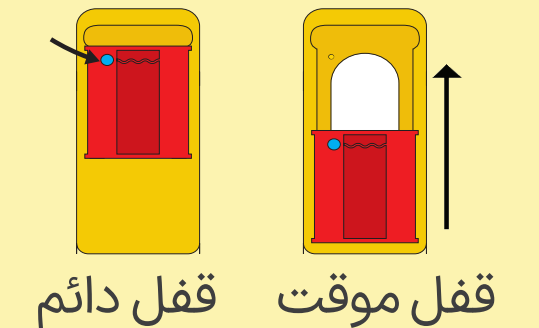
قفل دائم قفل موقت

مدل Ra



قفل دائم قفل موقت

مدل XL



قفل دائم قفل موقت